

МУНИЦИПАЛЬНОЕ АВТОНОМНОЕ ДОШКОЛЬНОЕ ОБРАЗОВАТЕЛЬНОЕ УЧРЕЖДЕНИЕ
«Детский сад комбинированной направленности №6» города Сосновоборска

Проект «Новый, новый, новый год!»



Проект выполнили:
Воспитатели: Атрашкевич Е.С.
Лицигевич Я.И.
Дети второй младшей группы

Актуальность проекта

Всем известно, что Новый год — один из самых удивительных, долгожданных и запоминающихся праздников. Предновогодняя суета, украшение дома, подарки под елкой, веселый праздник - все это не сравнится не с одним праздником. И, конечно, все ребята ждут под новый год чудес. Именно поэтому мы решили рассказать детям, что такое Новый год, вместе с ними и родителями подготовиться к его встрече, встрече с чудом...



Цель проекта: ознакомление детей второй младшей группы с общенародным праздником - Новый год и его традициями.

Задачи проекта: формировать у детей представление о празднике Новый год, вызывать познавательный интерес к традициям празднования. Познакомить с главными героями (Дед Мороз, Снегурочка, Снеговик). Развивать художественно – эстетические способности, умения в продуктивной деятельности. Способствовать развитию активной речи воспитанников; воображению, фантазии. Вызывать желание заучивать стихотворения, песни и хороводы под музыку. Формировать положительные эмоции по отношению к празднику и главным действующим лицам, желание помогать взрослым и друг другу.

Паспорт проекта:

Продолжительность проекта:
краткосрочный;

Тип проекта: информационно-
познавательный, творческий;

Участники проекта: дети второй младшей
группы, воспитатели.



Предполагаемый результат:

- ✓ В процессе бесед, рассматривании иллюстраций, чтении стихов и просмотра сказок расширить знания и представления детей о празднике Новый год, об обычаях встречи новогоднего праздника, его атрибуты, персонажах;
- ✓ Раскрыть возможности и творческие способности детей через разнообразные виды деятельности;
- ✓ Родители активно вовлечены в совместную с детьми познавательно-творческую деятельность, укреплены семейные связи;
- ✓ Дети учат новые песни и стихи о празднике Новый год;
- ✓ Формирование навыков совместной деятельности.



Реализация проекта:

❖ Подготовительный этап:

Выбор темы, постановка целей и задач проекта.

Создание условий для реализации проекта: организация предметно-пространственной среды для детей (подбор художественной литературы, аудио и видеоматериалов, дидактических игр, оформление выставки рисунков и поделок).

Введение детей в проект.



❖ Основной этап:

Беседа: «Что такое новый год?»;

Чтение новогодних рассказов и сказок;

Рассматривание иллюстраций с изображением новогодней ёлки, деда мороза, снегурочки, атрибутов для украшения ёлки;

Просмотр мультфильма: «Маша и медведь», «Раз, два, три ёлочка гори», «Дед мороз»;

Беседа: «Ёлочку за веточку не тяни, шарики с ёлочки не бери»;

Художественно-эстетическое развитие (рисование, аппликация, конструирование): «Ёлочные игрушки», «Снеговик», «Новогодняя ель», раскрашивание гирлянды на новогодней ёлке;

Дидактические игры: «Собери снеговика», «Игрушки для ёлочки».


Украшение в группе ёлки.



❖ Заключительный этап:

Выставка творческих работ









Благодарим за внимание 😊

