

*МУНИЦИПАЛЬНОЕ АВТОНОМНОЕ ДОШКОЛЬНОЕ ОБРАЗОВАТЕЛЬНОЕ УЧРЕЖДЕНИЕ
«Детский сад комбинированной направленности №6» города Сосновоборска*

**Познавательно - творческий проект
«Адвент календарь»
средняя группа «Почемучки»**



**Выполнили:
Учитель-логопед:
Павликова О.В.
Воспитатели:
Красильникова Н.О.
Агеенко К.Ю.**

Актуальность

Новый год, это праздник, наполненный волшебством. День, любимый многими детьми и взрослыми. Мы стараемся не только поддерживать в детях это ожидание чуда, но и сами с удовольствием погружаемся в предновогоднюю сказку.

Новогодний календарь ожидания или календарь Адвента - один из самых лучших способов привнести больше смысла и волшебного предвкушения праздника. Такой календарь является не только украшением интерьера к новогодним праздникам, но и служит ещё дидактическим пособием для проведения различных видов совместной деятельности детей и взрослых, который позволяет предложить детям увлекательную и познавательную деятельность в интерактивной форме.

Адвент календарь наглядно помогает детям осознать и почувствовать ход времени, научиться его понимать.

Паспорт проекта:

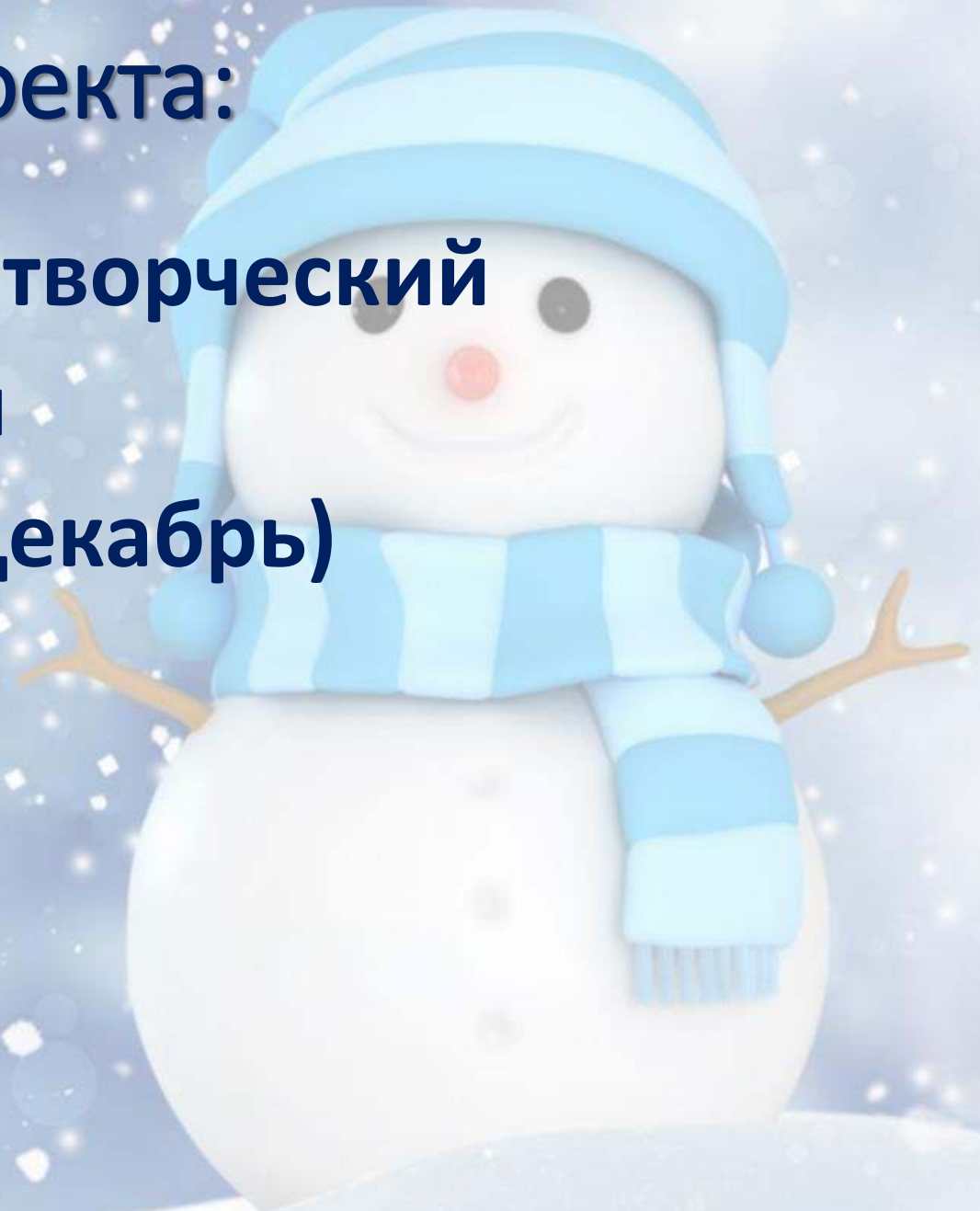
Тип проекта: Познавательно-творческий

Вид проекта: краткосрочный

Срок реализации проекта: (декабрь)

Участники проекта:

- дети средней группы,
- воспитатели,
- учитель- логопед,
- родители



Цель: ознакомление дошкольников с календарём через создание условий для творчества и воображения. Создание позитивного настроения в преддверии новогоднего праздника.

Задачи: Обучающие:

Расширить кругозор детей о календарях;

Сформировать представления о последовательности: времён года, месяцев, дней недели.

Развивающие:

Развивать у дошкольников последовательность в выполнении творческих заданий;

Развивать мелкую моторику.

Воспитательные:

Воспитывать интерес к творчеству, любовь к ручному труду.

Укреплять связи дошкольного учреждения с семьей. Побуждать родителей к совместной творческой деятельности с детьми.

Планируемые результаты :

Дошкольники способны к волевым усилиям в продуктивных видах деятельности, умеют доводить до конца начатое дело.

Реализация данного проекта поможет в развитии моторике и творческих способностей.

1.Подготовительный этап

- Определение темы и цели работы.
- Обсуждение сроков выполнения работы.
- Обсуждение объема работы.
- Уточнить формат работы.

2.Основной этап

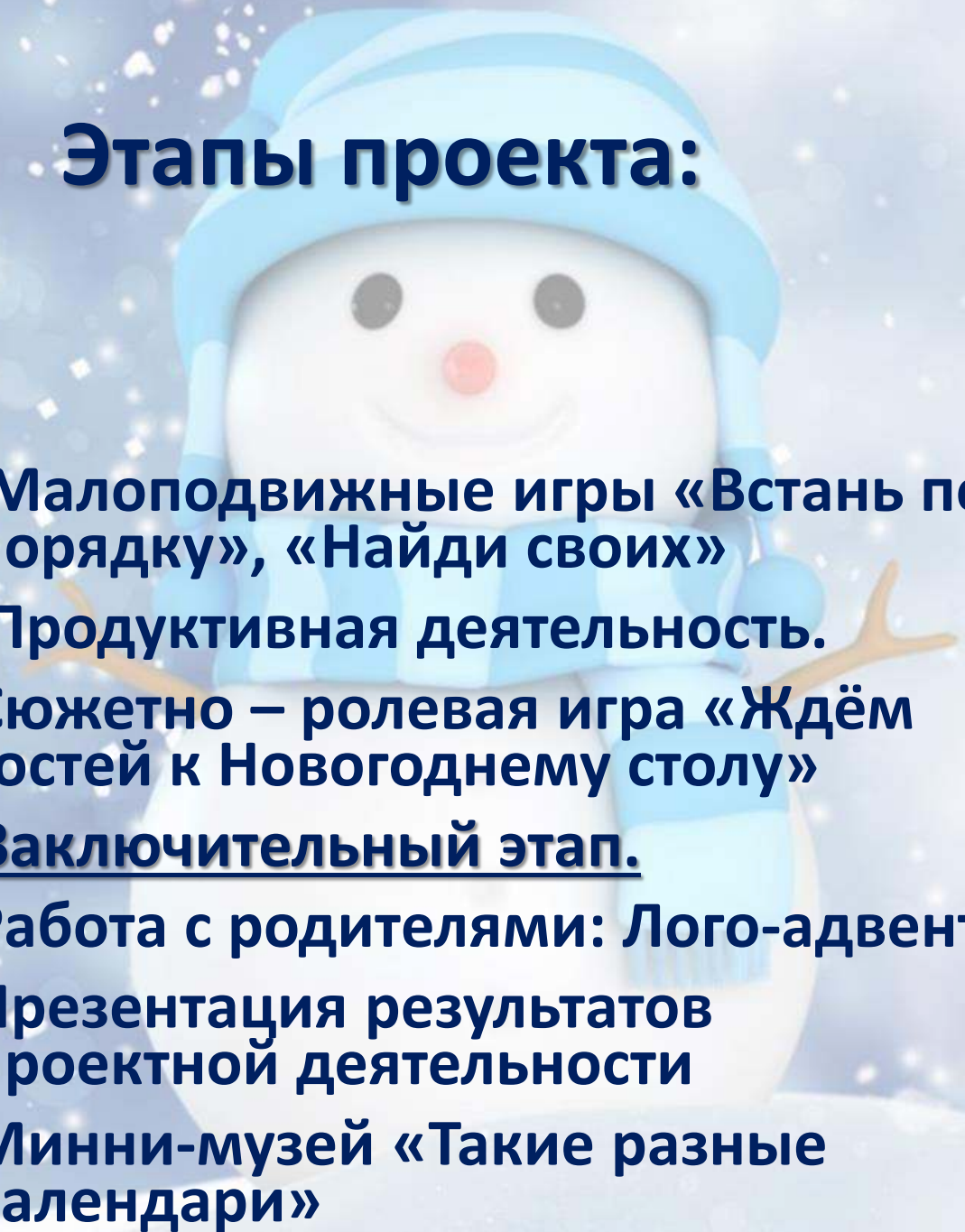
- Рассматривание иллюстраций различных календарей
- Просмотр видеороликов и презентаций по теме проекта
- Проведение дидактических игр: «Найди календарь по описанию», «Покажи большой (маленький, широкий, яркий) календарь.
- Словесные игры: «Сосчитай-ка», «Подскажи словечко»

Этапы проекта:

- Малоподвижные игры «Встань по порядку», «Найди своих»
- Продуктивная деятельность.
- Сюжетно – ролевая игра «Ждём гостей к Новому столу»

3.Заключительный этап.

- Работа с родителями: Лого-адвент
- Презентация результатов проектной деятельности
- Минни-музей «Такие разные календари»



Создание мультимедийного банка: просмотр видеороликов и презентаций по теме проекта



ЗИМА



ДЕКАБРЬ

В гости к нам декабрь идёт.
Значит, скоро Новый год!
Хорошо себя веди,
Дедушку Мороза жди!

ЯНВАРЬ

Самый первый месяц года –
Льдом январь сковал природу,
Потеплее одевайся,
На коньках беги катайся!

ФЕВРАЛЬ

Снег раскинул, словно шаль,
Налетел на нас февраль!
Можно во дворе играть,
Кольма снежные катать!

ВЕСНА



МАРТ

Раз, два, три...
Весна, на старт!
Наступает месяц март.
Птицы прилетают вновь,
Им скворечник подготовь.

АПРЕЛЬ

Целый день звенит капель,
С лужами пришёл апрель.
Чтобы не промокли ножки,
Надевай на них сапожки!

МАЙ

Мир раскрасил яркий май,
Веселье началось!
Прыгай, в мяч играй,
танцуй!
И цветным мелком рисуй!

ЛЕТО



ИЮНЬ

Наступил июнь, как чудо, –
Одуванчики повсюду!
А ещё в траве, смотри-ка,
Уж поспела земляника!

ИЮЛЬ

Греет солнышко с утра,
За окном – июль, жара!
В реке охладиться можно,
Только очень осторожно!

АВГУСТ

Август с пчёлами гудит,
Мёдом угостить спешит,
По лесам туманом тает,
За грибами приглашает.

ОСЕНЬ



СЕНТЯБРЬ

Закружил воронкой листья
Наш сентябрь золотистый,
Фрукты, ягоды, плоды
Подарил нам за труды.

ОКТАБРЬ


Чтобы с октябрём
проститься,
Соберутся в стаи птицы,
Дождик птицам ничоём,
Ты же – прятаться
под зонтом.

НОЯБРЬ

Синий иней на траве
Заискрился в ноябре,
Непогоды опасайся,
Зять в тепле
всегда старайся!

Знакомство с календарём по временам года.

Рассматривание Адвент календаря сделанный детьми из старшей группы.



*Вот наша ёлочка светлая стоит,
Вся наша ёлочка звёздами блестит!*





Новый Год!

АДВЕНТ-КАЛЕНДАРЬ
с заданиями под стирающимся слоем

1 Прочитай и попроси родителей помочь тебе с заданием.

2 Начать это с помощью и помощи друзей и соседей.

3 Вырезать красивый и удобный шаблон на следующий год.

4 Вырезать красивые картинки из бумаги и приклеить их к бумажке.

5 Вырезать шаблон и приклеить его к бумажке.

6

7

8

9

10

11

12

13

14

15

16

17

18

19

20

21

22

23

24

25

26

27

28

29

30

31



Адвент календарь - мастерская деда Мороза



Творческая деятельность.



Наши работы



*День чудесный настает, К нам идёт Новый год!
Праздник смеха и затей, Праздник сказки для детей.*



Работа с родителями. «Лого-адвент календарь»





Минни-музей «Такие разные календари»



Заключение

По ходу реализации данного проекта, дети узнали, что изготовить Адвент календарь можно из различных материалов. Использовать для творчества можно: деревянные заготовки, картон, ткани, различные виды бумаги, а также пакетики, коробочки, мешочки, конверты, носочки и даже рукавички. Разнообразие внешнего вида календаря также произвело впечатление на воображение дошколят, мы рассмотрели на иллюстрациях календари в виде многоэтажного дома, сказочного дворца, корабля, новогодней ёлки, снеговиков и т.п. Ребята узнали, что внутрь можно вкладывать сладости, небольшие игрушки, сюрпризы, различные творческие задания. Свой Адвент календарь мы решили сделать более творческий и волшебный, украсив его новогодней гирляндой и ёлочными игрушками.

Результаты нашего проекта достигнут, дошкольники способны к волевым усилиям в продуктивных видах деятельности, умеют доводить начатое дело до конца. Поставленные задачи успешно решены. Реализация данного проекта дала положительный результат в работе по развитию мелкой моторики, а также в развитии творческих способностей у детей среднего возраста.

Адвент-ёлочка для детского сада





СПАСИБО ЗА ВНИМАНИЕ!