


МУНИЦИПАЛЬНОЕ АВТОНОМНОЕ ДОШКОЛЬНОЕ ОБРАЗОВАТЕЛЬНОЕ УЧРЕЖДЕНИЕ  
"Детский сад комбинированной направленности №6" города Сосновоборска

# Информационный проект «Азбука дорожной безопасности»




Выполнили:  
старшая Б1 группа компенсирующей направленности


# Актуальность

В условиях роста интенсивности движения автомобильного транспорта особое значение приобретает проблема обеспечения безопасности детей дошкольного возраста на дорогах.

Для реализации практических задач сохранения здоровья и жизни детей, предупреждения дорожно-транспортных происшествий с их участием, существенное значение имеет своевременная и качественная подготовка ребенка к условиям безопасного дорожного движения.

Основное назначение изучения правил дорожного движения состоит в определении необходимого минимума знаний, умений и навыков поведения детей на дорогах, обеспечивающих безопасность.





Вид проекта: информационный,  
практико-ориентированный

Участники: дети , родители, педагоги

Сроки проекта ( 01.11.22- 25.11.22)



## **Цель проекта:**

Формирование у детей старшего дошкольного возраста основы безопасного поведения на улице, знание правил дорожного движения.

## **Задачи проекта:**

### *Образовательные:*


- познакомить детей с правилами дорожного движения, строением улицы и дорожными знаками, предназначенными для водителей и пешеходов.
- научить детей предвидеть опасное событие, уметь по возможности его избегать, а при необходимости действовать.

### *Развивающие:*

- развивать осторожность, внимательность, самостоятельность, ответственность и осмотрительность на дороге;
- стимулировать познавательную активность, способствовать развитию коммуникативных навыков;
- способствовать развитию речи, пополнению активного и пассивного словаря детей в процессе работы над проектом.
- развивать связную речь.


### *Воспитательные:*

- воспитывать навыки личной безопасности и чувство самосохранения.



# Ожидаемые результаты:

- Овладение доступными для воспитанников старшего дошкольного возраста знаниями, умениями и навыками поведения на дороге, ориентировка воспитанников по знакам дорожного движение в близи проезжей части.
- Вовлечение родителей в реализацию проекта «Азбука дорожной безопасности». Повышение уровня знаний родителей о методах и приёмах ознакомления детей с правилами дорожного движения.
- Соблюдение личной безопасности и чувства самосохранения детьми на проезжей части.



# Этапы проекта:

## **1 этап (подготовительный )**

Поставить проблему перед детьми: «Для чего необходимо знать правила дорожного движения?». Довести до детей важность данной проблемы: « Незнание правил дорожного движения может привести к беде!» Подобрать художественную литературу, подготовить наглядный иллюстрированный материал по теме проекта.

## **2 этап (основной)**


Организовать работу по решению задач проекта через:


- 1) непосредственно- образовательную деятельность, чтение художественной литературы;
- 2) художественное творчество (рисование, аппликация, лепка) ;
- 3)целевые прогулки и экскурсии по улицам города, акция «Засветись и пристегнись»;
- 4) дидактические игры: «светофор», «угадай-ка», «наша улица» и т.д.
- 5) подвижные игры: «пешеходы и автомобили», «дорожные знаки и автомобили», «светофор»;
- 6) речемыслительная деятельность;
- 7) досуг «Незнайка на улицах города»;
- 8) изготовление фликеров своими руками;

## **3 этап (заключительный)**

Подведение итогов и оформление выставки семейного творчества «Грамотный пешеход».


# Образовательная деятельность









# Художественное творчество (рисование, аппликация, лепка)






# Акция «Засветись и пристегнись»







# Целевая прогулка «По улицам нашего города»




# Дидактические игры по ПДД



# Подвижные игры




# Квест – игра «Детям знать положено- правила дорожные!»







# Решение речемыслительных задач по ПДД




# Досуг «Незнайка на улицах города»







# Изготовление фликеров своими руками





# Выставка семейного творчества «Грамотный пешеход»



# Выводы

Анализируя работу по проведению проекта «Азбука дорожной безопасности», можно сделать вывод, что проживание данного проекта способствует более глубокому усвоению детьми правил дорожного движения, закреплению знаний и умений, формированию осознанного отношения к их соблюдению, развитие чувство контроля, самоконтроля, ответственности.

Благодаря развернутой деятельности проекта у родителей повысился уровень знаний о методах и приёмах ознакомления детей с правилами дорожной безопасности, а у детей сформировался фундамент знаний правил безопасности и умение регулировать своё поведение в соответствии с различными чрезвычайными ситуациями.



Спасибо за внимание!

