

Апенкина Ольга Викторовна
Воспитатель
МАДОУ ДСКН № 6 г. Сосновоборск

Мероприятие творческой лаборатории «Познавательное развитие»
Сценарий для детей старшего дошкольного возраста
«ПРОФЕССОР ЛОГИК С НОВЫМИ ЗАДАНИЯМИ»

Цель: Овладение детьми дошкольного возраста, приемами логического мышления через развивающие мероприятия познавательной направленности.

Задачи:

- 1) Развивать логическое мышление, внимание, воображение.
- 2) Воспитывать самостоятельность, ответственность за результаты своей деятельности.
- 3) Формировать у детей адекватное представление о своих возможностях, умение радоваться своим успехам и успехам товарищей.

Материалы: Цветные карандаши, простой карандаш, листы с заданиями, сюрприз в виде новогодней раскраски на каждого ребенка.

Ход мероприятия:

Профессор Логик Добрый день, мои друзья!

Вы не забыли про меня?

Сегодня встретились не зря –

Ждет нас масса приключений,

Заданий, и упражнений.

Но для этого нам надо разделится на 2 команды по 4 человека. Готовы? Тогда слушайте внимательно и правильно отвечайте.

Разминка «Вопросы на смекалку»

1. Дети одели теплую одежду, потому что...
2. Листья опадают с деревьев, потому что наступила...
3. Кто громче мычит, петух или корова?
4. Сколько орехов в пустом стакане?
5. Дети купаются, потому что...
6. Люди идут с зонтами, потому что...
7. Куда вы пойдёте после детского сада? (В школу)
8. Главное украшение Нового года – это ... (ёлка)

Вот мы и разделились на две команды, а остальные дети будут у нас болельщиками, но только не надо болеть, а поддержите команды, своих друзей.

Начинаем, все готовы? Тогда поехали!

Первое задание:

Соедините каждую группу зверей с квадратом, в котором столько же точек.

Второе задание:

Обведи в кружок ёжиков, идущих направо.

Третье задание:

Нарисуй полоски рыбам, которые плывут налево.

Четвертое задание: хочу узнать, знаете ли вы цифры?

Впиши в пустые окошки домиков, соседей указанного числа.

П. Логик: ребята будьте внимательны и к соседу не подглядывайте, нет гарантии, что он делает правильно, думайте сами. А сейчас приглашаю на музыкальную физминутку.

Музыкальная физминутка:

«Мы повесим шарик, а потом фонарики»

Пятое задание:

Помогите деду морозу дойти до санок с подарками.

Шестое задание:

Посмотри внимательно и нарисуй снеговика в правом нижнем квадрате.

Ребята мои помощники соберут сейчас ваши задания, я проверю, а чуть попозже я вам скажу кто был самым внимательным. А сейчас послушайте

стихотворение:

Мчится резво и игриво

Тройка белых лошадей.

Дед Мороз в санях красивых

Едет радовать детей.

Этот праздник любит каждый,

Этот праздник каждый ждет,

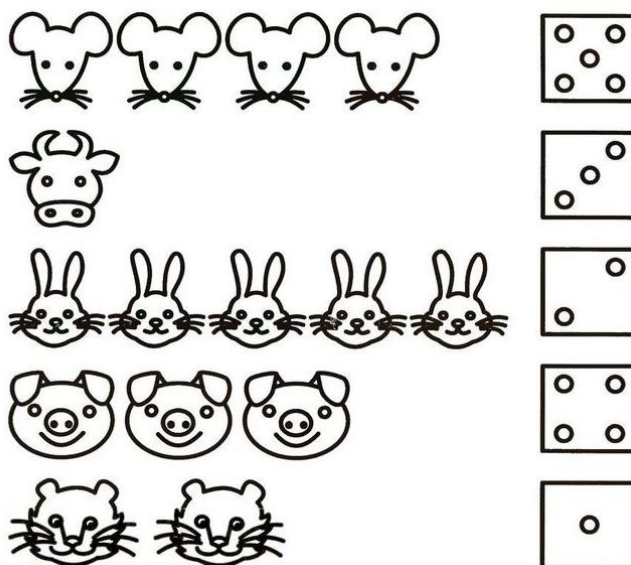
Ведь несет ребятам радость

Долгожданный (Новый год)!


Да ребята скоро новый год, а новый год всегда приносит, счастье, веселье, радость и подарки. Вот и я вам дарю всем вот такие новогодние раскраски. Говорю вам до свидания, до новых встреч.

Приложение к мероприятию.


1. Соедини каждую группу зверей с квадратом, в котором столько же точек.



2. Обведи в кружок ёжиков, идущих направо.




3. Нарисуй полоски рыбам, которые плывут налево.



4. Впиши в пустые окошки домиков, соседей указанного числа.



5. Помоги деде морозу дойти до санок с подарками.



6. Посмотри внимательно и на рисуй снеговика в правом нижнем квадрате.

