


МАДОУ ДСКН № 6 г. Сосновоборска
Мастер-класс для родителей
Игрушка-антистресс
«Капитошка»

подготовили воспитатели: Яновская О.Б. Рифферт Н.А.



Цель: знакомство с процессом изготовления игрушки - антистресса.

Задачи:

- Познакомить родителей с инструментами, материалами, необходимыми для изделия;
- Дать представление о последовательности изготовления

игрушки;



Для изделия понадобится:

- воздушный шарик;
- наполнитель (манка, мука, крахмал и т.д);
- воронка (подойдёт и горлышко от пластиковой бутылки);
- нитки (желательно вязальные);
- маркеры или фломастеры;




Этапы работы:

- **заполняем воздушный шар манкой;**
- **завязываем верхнюю часть шарика;**
- **создаем прическу;**
- **рисуем лицо;**




Пример оформления игрушки-антистресса





КУКЛА МОТАНКА



Цель: знакомство с процессом изготовления куклы-мотанки.

Задачи:


- Знакомить родителей с инструментами, материалами, необходимыми для изделия;
- Дать представление о последовательности изготовления

куклы;




Для изделия понадобится:

- Ткань(20х20);
- наполнитель (вата, манка, мука, крахмал и т.д);
- нитки (желательно вязальные);



Этапы работы:

- в центр обреза ткани кладем крупу, формируем овал, фиксируем нитками;
- обматываем нитками туловище, формируем руки;



Пример оформления куклы мотанки

